

Stato di attuazione degli interventi attivati nell'ambito del POR FESR 2014 - 2020 dati aggiornati al 31 dicembre 2019

Impegnate gran parte delle risorse UE



96%
**Totale risorse
attivate FESR**

Rispettata in anticipo la tabella di marcia

120,4 Mln

spesa certificata
al 31 dicembre 2019

N+3 2019: 75,4 mln

raggiunto con
7 mesi di anticipo



Ottenute risorse UE della premialità



35 Min

**Performance Framework
Sbloccata la riserva
di efficacia di attuazione**

A che punto siamo?



300,1 Min
54%
**Risorse destinate
alle Imprese**

A che punto siamo?



207,9 Min

38%

Risorse destinate agli enti pubblici

A che punto siamo?



44,2 Mln

8%

Risorse destinate alle Università

A che punto siamo?



570,2* mln di Euro
Dotazione risorse FESR

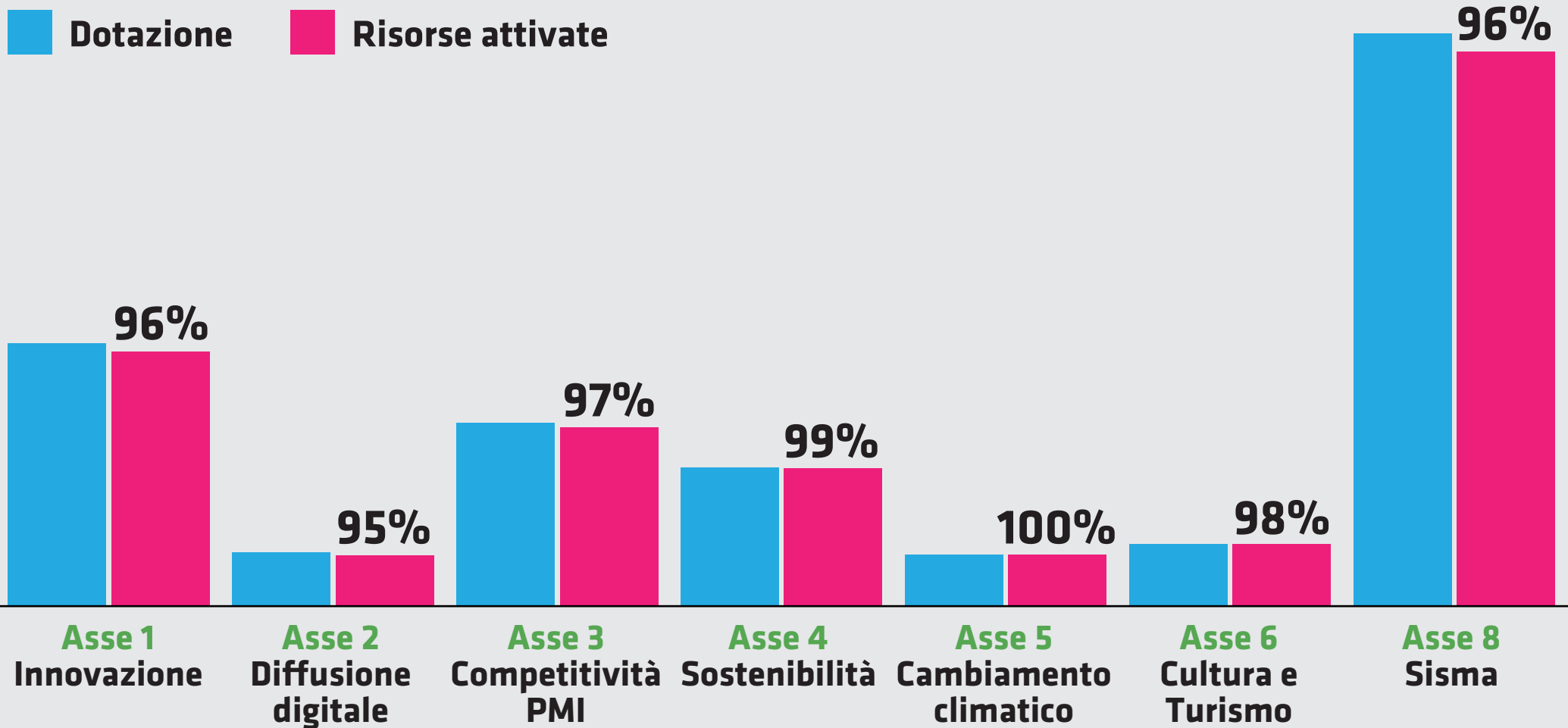
*** al netto dell'assistenza tecnica**

552,2 mln di Euro
di risorse attivate

120,4 mln di Euro
di spesa già certificata

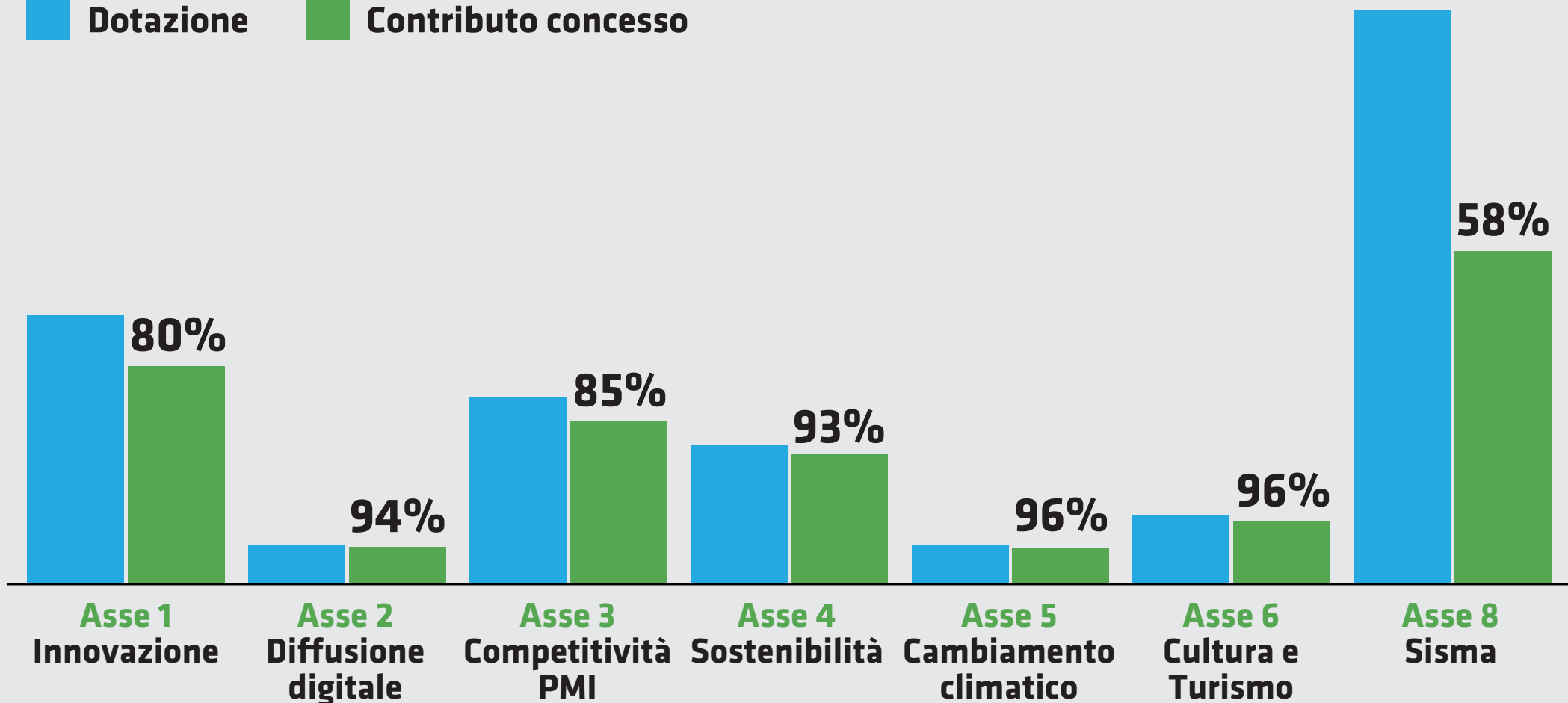
427,3 mln di Euro
di finanziamenti
concessi ai beneficiari

Risorse attivate



Risorse concesse ai beneficiari


■ Dotazione ■ Contributo concesso



Principale destinazione delle risorse

Impegno

Impegnato sul concesso

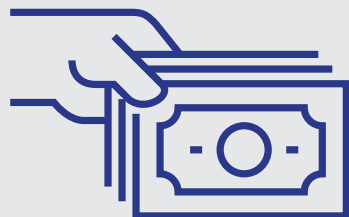


Imprese: 61,1%

P.A./Enti Pubblici: 38,9%

Pagamenti

Sul tot. dei pagamenti certificabili



Imprese: 82,8%

P.A./Enti Pubblici: 17,2%

Risorse destinate all'Università

UNIURB

UNICAM

UNIVPM

UNIMC

44,2
mln di Euro



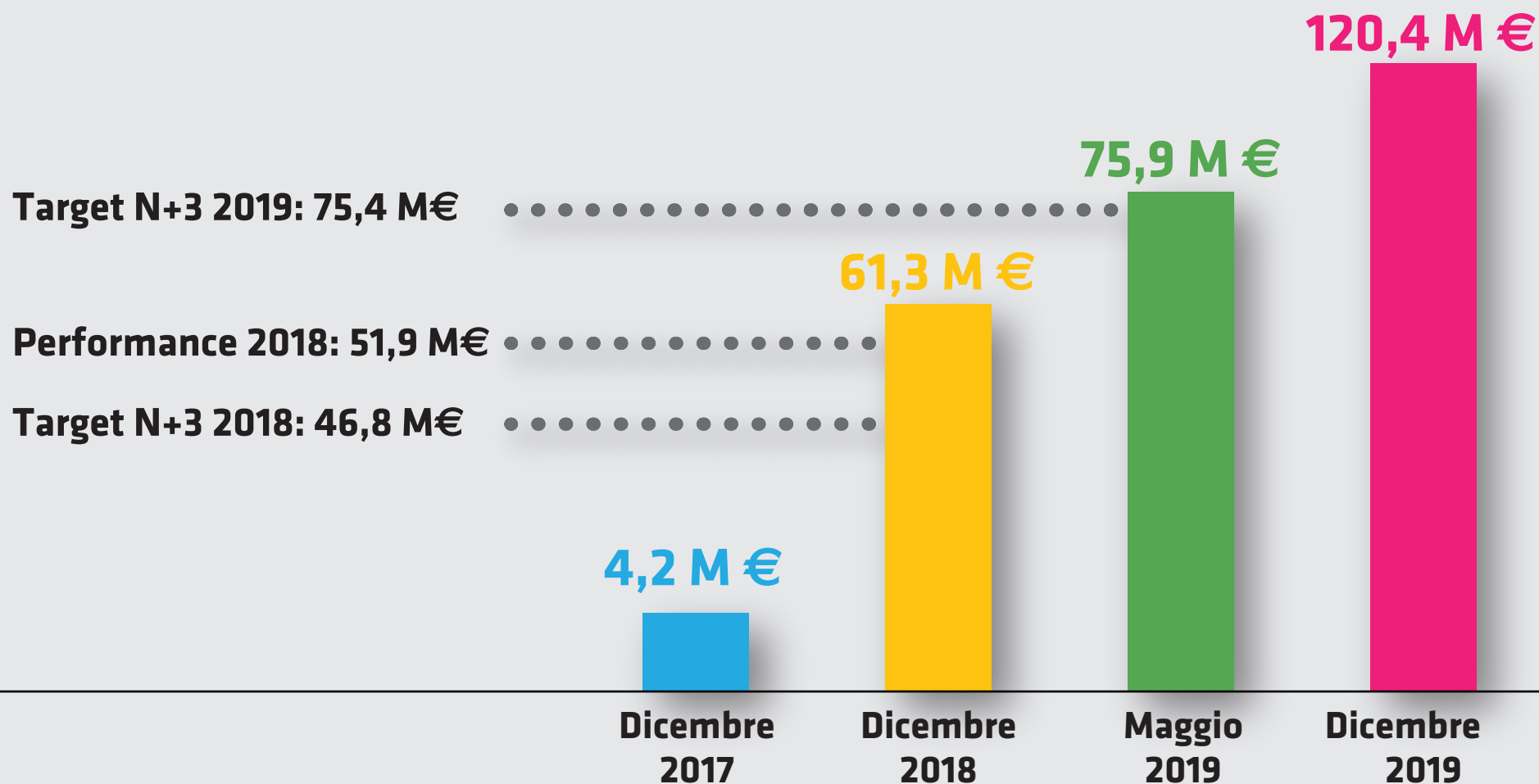
Innovazione e Ricerca
7,5 mln di Euro

Investimenti
36,7 mln di Euro

Evoluzione della spesa certificata

Raggiunto a maggio obiettivo di spesa con 7 mesi di anticipo

Target N+3 2020: 160,7 M€



Raggiungimento degli obiettivi

Performance framework

- Identifica per ogni Asse, ad eccezione dell'Assistenza Tecnica, un set di indicatori fisici e finanziari per i quali sono fissati target intermedi e finali (2018 e 2023)
- Il raggiungimento dei target permette di sbloccare la riserva di efficacia di attuazione (pari a circa il 6% del valore dell'Asse) fino a quel momento «congelata» sul bilancio UE
- Il mancato conseguimento dei target di performance su uno degli assi determina la riallocazione delle risorse a favore degli assi più performanti.
- Qualora nessun Asse del POR raggiunga i target prestabiliti la quota di riserva non assegnata viene allocata ad altri programmi

Target intermedio 2018 51,9 M € 
(cumulato per tutti gli assi)

N + 3

- Identifica il target finanziario che il POR deve complessivamente raggiungere alla fine di ogni anno
- In caso di mancato conseguimento del target N+3 la Commissione procede al disimpegno delle risorse inizialmente assegnate al Programma

Target 2018 46,8 M € 

Target 2019 75,4 M € 

Asse 1 - Rafforzare la ricerca, lo sviluppo tecnologico e l'innovazione

ASSE 1



Dotazione
105,6 mln €



Risorse attivate
101,3 mln €



Risorse concesse
85,0 mln €



Procedure avviate
25



Domande presentate
753



Domande finanziate
431

Asse 2 - Migliorare l'accesso alle Tecnologie dell'Informazione

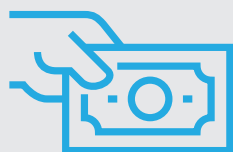
ASSE 2



Dotazione
24,3 mln €



Risorse attivate
23,2 mln €



Risorse concesse
22,8 mln €



Procedure avviate
9



Domande presentate
24



Domande finanziate
24

Asse 3 - Promuovere la competitività delle PMI

ASSE 3



Dotazione
85,7 mln €



Risorse attivate
83,5 mln €



Risorse concesse
73,0 mln €



Procedure avviate
19



Domande presentate
1.648



Domande finanziate
775

Asse 4 - Transizione verso un'economia a bassa emissione di carbonio

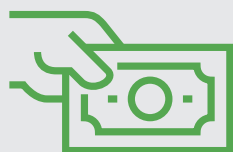
ASSE 4



Dotazione
58,3 mln €



Risorse attivate
58,0 mln €



Risorse concesse
54,2 mln €



Procedure avviate
22



Domande presentate
417



Domande finanziate
145

Asse 5 - Adattamento al cambiamento climatico, prevenzione e gestione dei rischi

ASSE 5



Dotazione
22,8 mln €



Risorse attivate
22,8 mln €



Risorse concesse
22 mln €



Procedure avviate
13



Domande presentate
13



Domande finanziate
13

Asse 6 - Tutelare l'ambiente e promuovere l'uso efficiente delle risorse

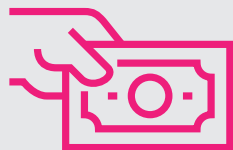
ASSE 6




Dotazione
30,6 mln €



Risorse attivate
30,0 mln €



Risorse concesse
29,5 mln €



Procedure avviate
165



Domande presentate
197



Domande finanziate
197

Asse 8 - Prevenzione sismica e sostegno alla ripresa economica nelle aree colpite dal terremoto

ASSE 8

L'Europa con noi
PER RIPARTIRE



Dotazione
243 mln €



Risorse attivate
233,4 mln €



Risorse concesse
140,8 mln €



Procedure avviate
143



Domande presentate
619



Domande finanziate
491

Principali tipologie di intervento

| Intervento | Concesso | Pagato | Aziende | Stima occupati |
|--|--------------------|--------------------|----------------|-----------------------|
| Ricerca e innovazione | 177,6 | 53,6 | 1532 | 1388 |
| Internazionalizzazione | 6,1 | 4,1 | 384 | 50 |
| Investimenti produttivi Aree di crisi | 54,4 | 11,0 | 282 | 470 |
| Pubblica Amministrazione | 189,2 | 55,9 | 0 | 0 |
| Totale | 427,3 mln € | 124,6 mln € | 2.198 | 1.908 |

Risorse concesse per provincia

ANCONA



Sisma
14.718.507,00 €



Altro
81.792.315,00 €



Totale
96.510.822,00 €



Aziende

Sisma
23

Altro
385



**Importo
Pro Capite
205 €**

Risorse concesse per provincia

ASCOLI PICENO



Sisma

21.641.523,00 €



Altro

18.846.014,00 €



Totale

40.487.537,00 €



Aziende

Sisma
97

Altro
157



Importo
Pro Capite
195 €

Risorse concesse per provincia

FERMO



Sisma
8.861.370,00 €



Altro
16.520.565,00 €



Totale
25.381.934,00 €



Aziende

Sisma
38

Altro
175



Importo
Pro Capite
146 €

Risorse concesse per provincia

MACERATA



Sisma

26.935.989,00 €



Altro

38.836.113,00 €



Totale

65.772.102,00 €



Aziende

**Sisma
124**

**Altro
293**



**Importo
Pro Capite
209 €**

Risorse concesse per provincia

PESARO URBINO




Sisma
281.340,00 €



Altro
39.538.246,00 €



Totale
39.819.586,00 €



Aziende

Sisma
1

Altro
306



**Importo
Pro Capite**
111 €

Grazie per l'attenzione.